

INFORMACJA DLA HODOWCÓW DROBIU



W związku z wystąpieniem wysoce zjadliwej grypy ptaków w Polsce, hodowcy drobiu powinni zachowywać szczególną ostrożność i stosować odpowiednie środki bioasekuracji minimalizujące ryzyko przeniesienia wirusa grypy ptaków do gospodarstwa, w szczególności:

1. Przechowywać drób **w izolacji od dzikich ptaków**;
2. Przechowywać paszę **i ściółkę** w pomieszczeniach zamkniętych lub pod szczelnym przykryciem, uniemożliwiającym kontakt **z gryzoniami**, dzikim ptactwem **oraz ich odchodami**;
3. Karmić i poić drób w pomieszczeniach zamkniętych, do których nie mają dostępu ptaki dzikie **i ich odchody**;
4. Stosować w gospodarstwie odzież i obuwie ochronne oraz po każdym kontakcie z drobiem lub dzikimi ptakami umyć ręce wodą z mydłem;
5. Stosować maty dezynfekcyjne w wejściach i wyjściach z budynków, w których utrzymywany jest drób.

Hodowco !!!

Pamiętaj o zgłaszaniu niezwłocznie do odpowiednich osób i instytucji (lekarz weterynarii prywatnej praktyki, powiatowy lekarz weterynarii, wójt/burmistrz/prezydent miasta) podejrzenia wystąpienia choroby zakaźnej drobiu.

Objawy kliniczne wysoce zjadliwej grypy ptaków (HPAI) u drobiu

Zwiększona śmiertelność; znaczący spadek pobierania paszy i wody; objawy nerwowe: drgawki, skręt szyi, paraliż nóg i skrzydeł, nieborność ruchów; duszności, sinica, wybroczyny, biegunki, nagły spadek nieśności.

UWAGA

W przypadku gospodarstw utrzymujących więcej niż 350 sztuk drobiu średniorocznie istnieje obowiązek posiadania planu bioasekuracji uwzględniającego profil produkcji gospodarstwa oraz co najmniej:

- a) podziału gospodarstwa na strefy „czyste” i „brudne” dla osób wykonujących czynności związane z utrzymywaniem drobiu
- b) procedur wprowadzania do gospodarstwa drobiu, pasz, ściółki, materiałów pomocniczych oraz sprzętu i urządzeń wykorzystywanych w chowie i hodowli
- c) procedur czyszczenia i dezynfekcji pomieszczeń, środków transportu i wyposażenia oraz higieny osób wykonujących czynności związane z utrzymywaniem drobiu
- d) procedur zwalczania szkodników
- e) procedur rozdziału poszczególnych stad drobiu oraz uniknięcia bezpośredniego lub pośredniego kontaktu drobiu z produktami ubocznymi pochodzenia zwierzęcego.

OPRACOWANO PRZEZ:




KRAJOWA RADA DROBIARSTWA
IZBA GOSPODARCZA

WE WSPÓLPRACY:



Więcej informacji na www.krd-ig.com.pl


GRYPA PTAKÓW - CZY PRZESTRZEGASZ ZASAD BIOASEKURACJI?



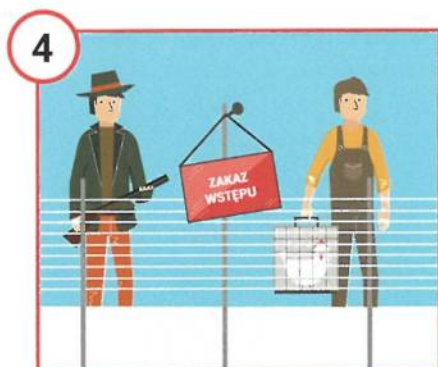
1 Zabezpiecz drób i paszę przed kontaktem z dzikimi ptakami!



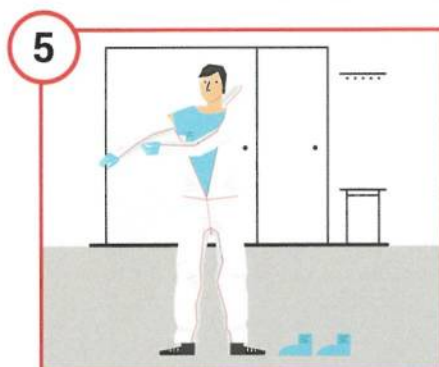
2 Pod żadnym pozorem nie pozwól, aby na fermie przebywały osoby nieupoważnione.



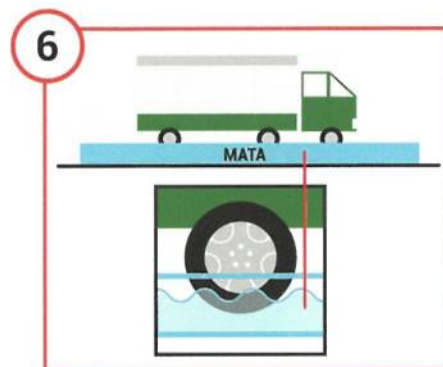
3 Pamiętaj o **matkach dezynfekcyjnych** i regularnie je nasączaj aktywnym środkiem odkażającym.




4 Wprowadź **zakaz wstępu na fermę** osobom mającym kontakt z innym ptactwem (np. właścicielom przydomowych kurników, czy myśliwym).



5 Pamiętaj, żeby zawsze **zakładać odzież i obuwie ochronne przed wejściem do kurnika** i zmieniać ją każdorazowo wchodząc do kolejnych budynków.




6 Wpuszczaj na fermę wyłącznie pojazdy z **odkażonymi kołami**.



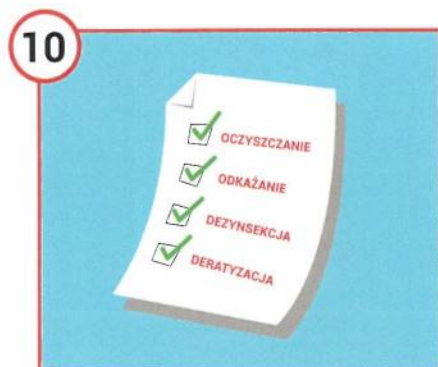
7 Zadbaj o **zabezpieczenie ściółki**.




8 Pamiętaj o **dezynfekcji ściółki** przed wniesieniem do kurnika.



9 Zadbaj o **izolację każdego z kurników**, a także osobne żywienie i narzędzia.



10 Prowadź **rejestr działań** takich jak: oczyszczenie, odkażanie, dezynsekcja i deratyzacja.



11 Posiadasz tylko kilka sztuk drobiu? Dla ich bezpieczeństwa - **trzymaj je w zamknięciu**.



12 Zwiększona śmiertelność wśród drobiu, apatia, niechęć do paszy i wody, spadek nieśności oraz objawy nerwowe (porażenie, skręty szyi, drgawki, biegunka, duszność) **Nie zwlekaj - zawiadom powiatowego lekarza weterynarii!**